



DUBROVAČKA BISKUPIJA

GODIŠNJE  
FINANCIJSKO  
IZVJEŠĆE

2017.

# Sadržaj

Pismo Biskupa .....	3
Financijski pregled .....	5
Dubrovačka biskupija - 2017. ....	7
Financijsko izvješće konsolidiranog novčanog toka Dubrovačke biskupije i povezanih pravnih osoba za 2017. godinu .....	9
Ostali financijski izvještaji Dubrovačke biskupije i povezanih pravnih osoba za 2017. godinu .....	16

## Pismo biskupa

Poslanje Crkve je širenje radosne vijesti, evanđelja. Crkva se, u različitim vremenima, u skladu s mogućnostima, trudila što vjernije odgovoriti ovom poslanju.

I nama danas, dvije tisuće godina nakon ustanovljenja Crkve, zadatak je vjerno čuvati polog vjere i vjerno ga prenijeti drugima, trudeći se odgovoriti na zahtjeve koje ovo vrijeme stavlja pred evanđelje i njegov navještaj.

Poslanje Dubrovačke biskupije, kao partikularne Crkve, donekle je specifično zbog njezine značajne i duge povijesti i bogatstva, kako duhovnom baštinom mnogih običaja i tradicija utkanih u život vjernika od Prevlake do Lastova, tako i materijalnom i kulturnom baštinom. Obje ove stvarnosti, kao svjedoci i zalog naših predaka, obvezuju nas na brižno i odgovorno upravljanje koje, uz očuvanje duhovne i materijalne baštine, uvijek treba imati u vidu i temeljno poslanje Crkve, naviještaj radosne vijesti, evanđelja.

U duhu ove zadaće, imajući u vidu naše temeljno poslanje, smatram važnim istaknuti da je Dubrovačka biskupija u protekloj godini refinancirala sva svoja kreditna zaduženja i time značajno, za oko 3 milijuna kuna, smanjila svoju ukupnu kreditnu opterećenost kroz sljedećih deset godina.

Uz to, želio bih istaknuti da je, izvrsnom suradnjom Dubrovačke biskupije i Zaklade Caboga Stiftung, završen prvi zajednički projekt koji je imao za cilj revitalizaciju Grada. Donacijom Zaklade u kratkom roku je u potpunosti obnovljena biskupijska palača Braće Andrijića br. 8 u Pustjerni, u koju su, za potrebe Biskupije, Bolnice, Sveučilišta i Klasične gimnazije, useljene 4 obitelji, s ukupno osmero djece. Zahvaljujem Zakladi Caboga Stiftung, gospodaru Ivu Felneru, kao i drugim predstavnicima Zaklade, na suradnji i podršci društveno važnih i vrijednih projekata za grad Dubrovnik i Dubrovačku biskupiju.

Također želim zahvaliti svima u Dubrovačkoj biskupiji na odgovornom i savjesnom upravljanju materijalnim dobrima Biskupije. Osobito ovom prilikom želim istaknuti ravnateljicu, djelatnike i volontere Caritasa Dubrovačke biskupije. Oni su, svojim radom i uspješnom aplikacijom na EU fondove, prošle godine iz istih povukli 3,6 milijuna kuna. Time su, u našoj Biskupiji, ali i u dijelu susjedne Splitsko-makarske nadbiskupije koji pripada Dubrovačko-neretvanskoj županiji, omogućili povećanje broja mjesečnih socijalnih košarica sa 700 na 1500.

Dubrovačka biskupija, kroz transparentno i odgovorno upravljanje, želi stavljati svoja materijalna dobra u službu evanđelja ulažući u različite pastoralne i edukativne projekte i Caritas, nova zapošljavanja te održavanje kulturne baštine koja nam je povjerena i koju smo dužni očuvati i očuvanu proslijediti idućim generacijama.

S nadom da ćemo u tome i uspjeti, svima koji djeluju u Dubrovačkoj biskupiji, kao i svima onima koji su svojim radom ili drugim načinom pomogli njezino djelovanje, od srca zahvaljujem i na sve zazivam Božji blagoslov i nebeski zagovor sv. Vlaha, zaštitnika Dubrovačke biskupije.

U Dubrovniku, na svetkovinu sv. Josipa, 2018.

+Mate Uzinić  
Mate Uzinić, biskup

## Financijski pregled

Dubrovačka biskupija je u 2017. godini refinancirala sve postojeće obveze čime je smanjila izdatke za troškove kamata, naknada i ostalih bankarskih usluga te smanjila potencijalne rizike financijskog poslovanja svih profitnih i neprofitnih dijelova.

Refinanciranjem postojećih obveza ukinut je valutni rizik i kamatni rizik s obzirom da su nova zaduženja u čistoj kunskoj valuti te sa strogo fiksnom kamatom. Time je usklađena valuta primitaka i izdataka čime su smanjeni potencijalni valutni rizici i troškovi.

Ovime je likvidnost Biskupije uvelike olakšana te ulazi u pozitivnu fazu. Uz to su višestruko smanjene hipoteke na nekretninama Biskupije koje su bili kolaterali za prijašnje kredite s obzirom da nova zaduženja traže manje kolaterale.

Financijsko izvješće Dubrovačke biskupije za 2017. godinu u prvom dijelu prikazuje konsolidirani novčani tok biskupije i povezanih pravnih osoba uz referencu na prethodnu godinu, a u drugom dijelu su prikazane sve bilance uz prihode i rashode, odnosno račune dobiti i gubitaka profitnih dijelova.

Zaduženost Dubrovačke biskupije u odnosu na njene primitke još je uvijek vrlo visoka, no refinanciranjem obveza i jačom financijskom disciplinom vide se pozitivni pomaci između godina. Cilj Biskupije je kroz 7 do 10 godina potpuno zatvoriti obveze koje se tiču kreditne zaduženosti.

U ovoj godini počelo se raditi na Europskim fondovima te se odvijaju značajne konzultacije za prijave na fondove za obnovu kulturne baštine koji se otvaraju sredinom 2018. godine. Caritas Dubrovačke biskupije je u ovoj godini kvalitetnim pripremama i programima već realizirao 3,6 milijuna kuna za projekt „Ruke dobrote“ čime su se povećala sredstva za pomoć najpotrebnijima.

Zaklada Caboga Stiftung i Dubrovačka biskupija završili su projekt uređenja Palače Pustjerna što se vidi u povećanim izvanrednim izdacima. U cilju revitalizacije Grada, Biskupija je dala stanove u najam po simboličnim cijenama u novoobnovljenoj Palači kao izraz želje vraćanja života u Grad, a iz istog razloga u 2018. godini planiran je i povratak biskupa u Grad.

Svjesni određenih nedostataka, trudimo se iz godine u godinu podizati kvalitetu i jasnoću financijskog izvještavanja. Ove godine izvješće smo objavili i na talijanskom i engleskom jeziku kako bi naši suradnici i prijatelji Biskupije izvan Hrvatske imali uvid u naše financijsko poslovanje.



Nikola Živković,  
ekonom

# Dubrovačka biskupija – 2017.

## **ORDINARIJ**

mons. Mate Uzinić, biskup;

don Hrvoje Katušić, generalni vikar (od 25.8.2017.)

don Stanko Lasić, generalni vikar (od 15.2.2017. do 25.8.2017.)

mons. Petar Palić, generalni vikar (do 15.2.2017.)

## **KANCELARIJA**

don Ivica Pervan, kancelar

## **EKONOMAT**

Nikola Živković, ekonom (od 29.6.2017.)

Marijo Dominiković, ekonom (do 29.6.2017.)

## **RAČUNOVODSTVO**

Ana Miloš i Kristina Vuletić

## **URED ZA IMOVINSKO-PRAVNE POSLOVE**

Antun Missoni, pročelnik

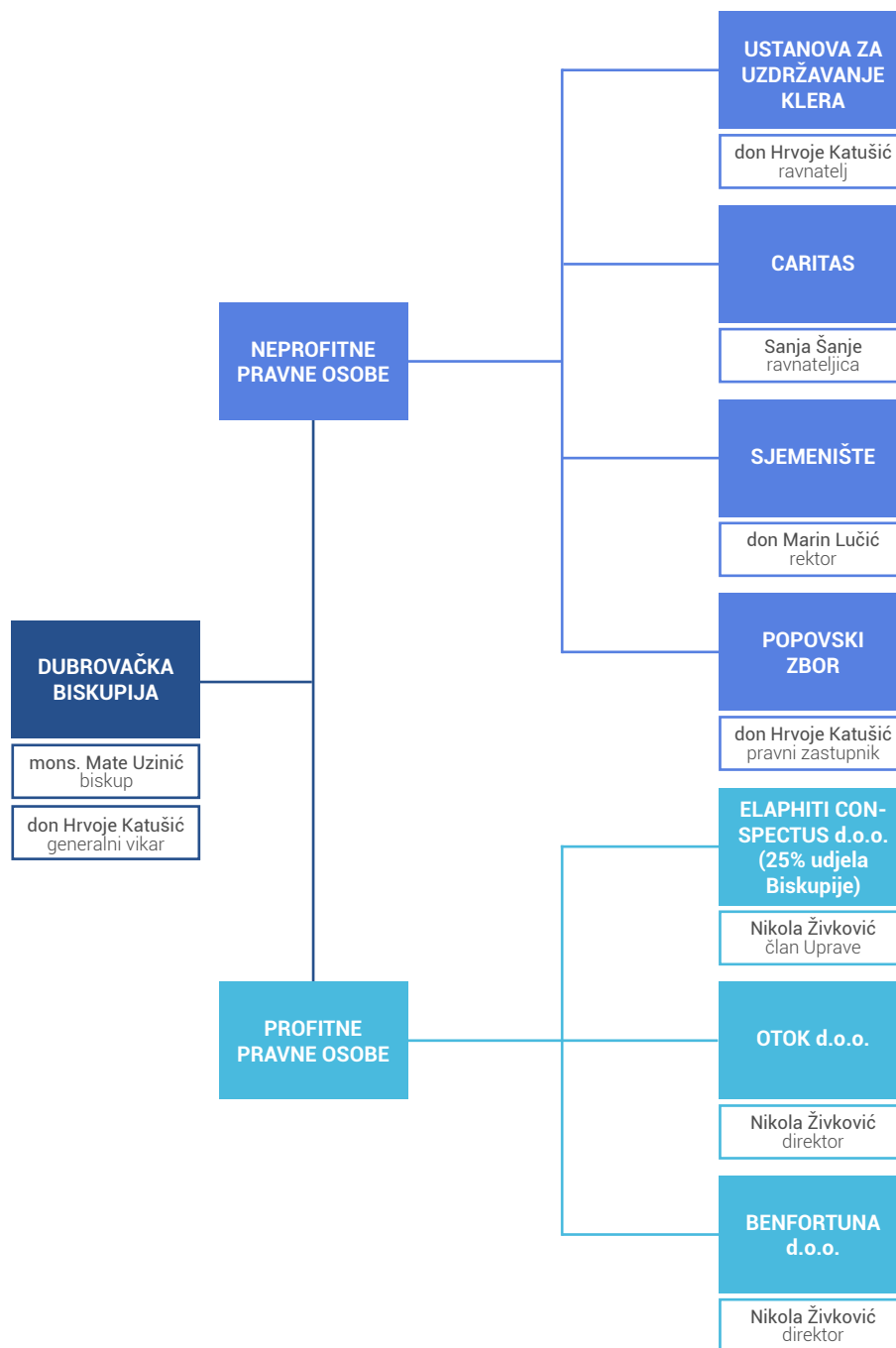
## **ZBOR SAVJETNIKA**

don Miljenko Babaić, don Željko Kovačević, don Stanko Lasić, don Hrvoje Katušić (od 25.8.2017.), mons. Petar Palić (do 15.2.2017.), don Ivica Pervan, don Bernardo Pleše i don Marinko Šljivić

## **EKONOMSKO VIJEĆE**

Hrvojka Stilinović, Mario Kaznačić, Miroslav Kraljević, Jure Marić i Miron Marić

# Pravne osobe Dubrovačke biskupije (31.12.2017.)





Financijsko izvješće  
konsolidiranog novčanog  
toka Dubrovačke biskupije i  
povezanih pravnih osoba  
za 2017. godinu



## Konsolidirani novčani tok Dubrovačke biskupije i povezanih pravnih osoba za 2017. godinu

<b>1. siječnja</b>	<b>2017.</b>	<b>2016.</b>	<i>kn</i> <b>indeks</b>
Ukupno stanje na računima	8.569.045,33	4.556.691,11	188,05
Ukupno stanje zaduženosti*	40.730.383,76	40.083.534,05	101,61

<b>Novčani tok</b>	<b>2017.</b>	<b>2016.</b>	
Konsolidirani primici	33.541.805,50	37.690.593,27	88,99
Konsolidirani izdaci	38.410.722,89	33.678.239,05	114,05
Neto novčani tok	-4.868.917,39	4.012.354,22	-121,35

<b>31. prosinca</b>	<b>2017.</b>	<b>2016.</b>	
Ukupno stanje na računima	3.700.127,94	8.569.045,33	43,18
Ukupno stanje zaduženosti*	37.039.285,61	40.730.383,76	90,94

\* ne sadrži interna zaduživanja (župe)

# Konsolidirani primici Dubrovačke biskupije i povezanih osoba

kn

	2017.	2016.	indeks
<b>UKUPNI PRIMICI</b>	<b>33.541.805,50</b>	<b>37.690.593,27</b>	<b>88,99</b>
<b>REDOVNI PRIMICI</b>	<b>23.557.273,56</b>	<b>23.111.706,66</b>	<b>101,93</b>
<b>PRIMICI OD POVEZANIH PRAVNIH OSOBA</b>	<b>12.350.528,03</b>	<b>12.143.862,75</b>	<b>101,70</b>
<b>Od župa</b>	<b>3.931.504,86</b>	<b>2.766.793,25</b>	<b>142,10</b>
Biskupijska milostinja	628.529,78	638.502,55	98,44
Namjenski prihodi - kalendarske milostinje	577.755,52	821.603,19	70,32
Takse, binacije, prihodi od prodaje	2.481.499,56	1.054.687,51	235,28
Darovi za misne nakane	243.720,00	252.000,00	96,71
<b>Nefinancijska imovina</b>	<b>7.539.091,50</b>	<b>7.869.126,84</b>	<b>95,81</b>
Prihodi od najma stanova	71.165,12	80.633,12	88,26
Prihodi od zakupa poslovnih prostora	7.467.926,38	7.788.493,72	95,88
<b>Financijska imovina</b>	<b>879.931,67</b>	<b>1.507.942,66</b>	<b>58,35</b>
Refundacije	760.218,90	1.104.301,41	68,84
Povrat pozajmica	110.000,00	403.641,25	27,25
Depozit po viđenju	9.712,77	-	-
<b>PRIMICI IZ PRORAČUNA</b>	<b>11.206.745,53</b>	<b>10.967.843,91</b>	<b>102,18</b>
<b>Od Republike Hrvatske</b>	<b>11.180.745,53</b>	<b>10.676.843,91</b>	<b>104,72</b>
Redoviti prihodi iz državnog proračuna	8.909.958,03	8.493.843,91	104,90
Namjenski primici za obnovu pokretne kult. baštine	530.000,00	453.000,00	117,00
Namjenski primici za obnovu nepokretne kult. baštine	1.740.787,50	1.730.000,00	100,62
<b>Od lokalne zajednice</b>	<b>26.000,00</b>	<b>291.000,00</b>	<b>8,93</b>
Iz proračuna Grada	20.000,00	285.000,00	7,02
Iz proračuna Županije	6.000,00	6.000,00	100,00
<b>IZVANREDNI PRIMICI</b>	<b>9.984.531,94</b>	<b>14.578.886,61</b>	<b>68,49</b>
<b>PROJEKTNO NAMJENSKI JEDNOKRATNI PRIMICI</b>	<b>6.042.191,45</b>	<b>8.054.443,46</b>	<b>75,02</b>
Namjenski primici kroz donaciju za obnovu palače Braće Andrijića	5.605.825,00	2.162.199,98	259,26
Namjenski primici kroz donaciju za obnovu Biskupske palače	-	4.878.325,00	-
Ostali izvanredni namjenski primici	436.366,45	1.013.918,48	43,04
<b>PRIMICI IZ EU FONDOVA</b>	<b>3.596.690,19</b>	<b>-</b>	<b>-</b>
Caritas za projekt Ruke dobrote	3.596.690,19	-	-
<b>OSTALI IZVANREDNI PRIMICI</b>	<b>345.650,30</b>	<b>6.524.443,15</b>	<b>5,30</b>
Dugoročna pozajmica od drugih biskupija	-	5.000.000,00	-
Primici od oduzete imovine i prodaje imovine	345.650,30	1.524.443,15	22,67

# Konsolidirani izdaci Dubrovačke biskupije i povezanih osoba

kn

	2017.	2016.	indeks
<b>UKUPNI IZDACI</b>	<b>-38.410.722,89</b>	<b>-33.678.239,05</b>	<b>114,05</b>
<b>IZDACI ZA POMOĆ, CARITAS I DONACIJE</b>	<b>-6.143.059,45</b>	<b>-6.854.585,39</b>	<b>89,62</b>
<b>IZDACI ZA ŽUPE</b>	<b>-1.320.905,06</b>	<b>-3.337.221,37</b>	<b>39,58</b>
Održavanje crkvi i župnih kuća	-1.320.905,06	-2.737.330,42	48,26
Pastoralni centri	-	-599.890,95	-
<b>IZDACI ZA CARITAS I DONACIJE</b>	<b>-4.376.677,20</b>	<b>-2.631.628,89</b>	<b>166,31</b>
Caritas	-4.133.957,74	-1.884.632,24	219,35
Donacije potrebitima izvan naše biskupije	-53.247,65	-252.544,15	21,08
Donacije unutar biskupije	-189.471,81	-494.452,50	38,32
<b>KALENDARSKJE MILOSTINJE**</b>	<b>-445.477,19</b>	<b>-885.735,13</b>	<b>50,29</b>
Za misije	-141.261,74	-234.498,34	60,24
Za potres u Italiji	-25.813,80	-	-
Za progonjene kršćane u Siriji i Iraku	-	-251.631,14	-
Za Crkvu u BiH	-88.882,50	-96.502,47	92,10
Za Svetu Zemlju	-82.444,10	-90.767,70	90,83
Za Papinsko misijsko Djelo svetog Djetinjstva	-48.813,50	-73.787,70	66,15
Za Petrov novčić	-46.150,35	-127.333,68	36,24
Za centralni Caritas	-12.111,20	-11.214,10	108,00
<b>PASTORALNI IZDACI</b>	<b>-4.288.551,23</b>	<b>-4.918.874,08</b>	<b>87,19</b>
<b>PASTORALNI PROJEKTI</b>	<b>-1.366.046,79</b>	<b>-1.987.766,32</b>	<b>68,72</b>
<b>Biskupijska vijeća i uredi</b>	<b>-1.366.046,79</b>	<b>-1.987.766,32</b>	<b>68,72</b>
Vijeće za kulturu	-50.692,89	-137.053,68	36,99
Vijeće za mlade*	-336.337,09	-386.254,56	87,08
Vijeće za obitelj	-96.494,24	-161.975,66	59,57
Arhiv*	-153.996,05	-226.644,78	67,95
Katehetski ured*	-110.485,66	-143.175,50	77,17
Vijeće za posvećeni život	-33.160,00	-36.378,00	91,15
Obiteljsko savjetovalište*	-228.554,31	-263.786,48	86,64
Vijeće za pastoral zvanja	-47.097,43	-32.160,63	146,44
Biskupijsko pastoralno vijeće	-3.170,00	-3.248,00	97,60
Ured za medije*	-227.107,08	-260.664,66	87,13
Ostali izdaci za pastoralne projekte	-78.952,03	-336.424,37	23,47
<b>RASHODI ZA SVEĆENIKE, BOGOSLOVE I SJEMENIŠTARCE</b>	<b>-2.679.634,45</b>	<b>-2.686.657,76</b>	<b>99,74</b>
Naknada svećenicima	-2.305.025,52	-2.385.029,13	96,65
Naknada za bogoslove i sjemeništarcе	-196.000,00	-123.160,06	159,14
Sistematski pregledi, zdravstvene usluge i osiguranje	-50.680,15	-103.442,53	48,99
Troškovi sjednica, skupština, seminara, duhovnih obnova	-127.928,78	-75.026,04	170,51
<b>MISNE NAKANE</b>	<b>-242.870,00</b>	<b>-244.450,00</b>	<b>99,35</b>

\* uključeni izdaci za plaće djelatnika

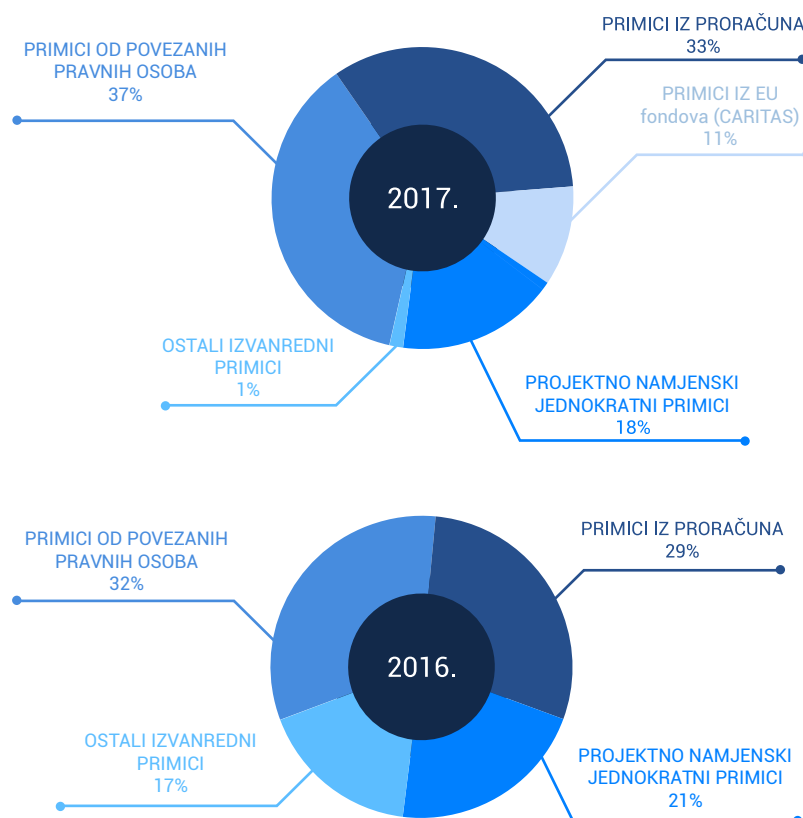
\*\* iznosi za 2016. godinu prikazuju i uplate  
zaostataka iz ranijih godina

# Konsolidirani izdaci Dubrovačke biskupije i povezanih osoba

	2017.	2016.	indeks <sup>kn</sup>
<b>IZDACI INVESTICIJSKOG ODRŽAVANJA KULTURNIH DOBARA</b>	<b>-1.619.648,31</b>	<b>-3.212.543,34</b>	<b>50,42</b>
Pokretna kulturna dobra	-549.320,31	-374.686,65	146,61
Nepokretna kulturna dobra	-1.070.328,00	-2.837.856,69	37,72
<b>IZDACI ZA BISKUPIJSKE USTANOVE</b>	<b>-6.063.432,94</b>	<b>-5.655.863,9</b>	<b>107,21</b>
<b>Biskupijski ordinarijat</b>	<b>-3.833.963,56</b>	<b>-3.270.555,36</b>	<b>117,23</b>
Financijsko-računovodstvena, pravna, administrativna i građevinska služba*	-1.460.587,62	-1.227.078,29	119,03
Materijalni izdaci	-446.889,94	-401.050,63	111,43
Izdaci za režijske usluge	-385.242,69	-349.971,02	110,08
Izdaci za komunalne usluge	-65.472,37	-43.431,02	150,75
Usluge telefona, mobitela, pošte i prijevoza	-240.408,43	-166.205,18	144,65
Usluge održavanja	-461.923,21	-478.543,50	96,53
Intelektualne i osobne usluge	-433.609,23	-336.360,42	128,91
Troškovi reprezentacije	-79.698,85	-79.257,18	100,56
Ostali izdaci (ostale usluge, takse, izdaci za najam)	-260.131,22	-188.658,12	137,88
<b>Biskupski dvor</b>	<b>-241.180,78</b>	<b>-318.797,33</b>	<b>75,65</b>
<b>Biskupijsko sjemenište*</b>	<b>-229.184,38</b>	<b>-541.773,70</b>	<b>42,30</b>
<b>Svećenički dom*</b>	<b>-1.106.657,31</b>	<b>-954.572,68</b>	<b>115,93</b>
<b>Biskupijska klasična gimnazija</b>	<b>-160.800,39</b>	<b>-116.635,83</b>	<b>137,87</b>
<b>Otočić svete Marije</b>	<b>-491.646,52</b>	<b>-453.529,07</b>	<b>108,40</b>
<b>IZDACI IZ SREDSTAVA NAMJENSKO JEDNOKRATNIH PRIMITAKA</b>	<b>-7.035.884,82</b>	<b>-4.168.580,44</b>	<b>168,78</b>
Namjenski izdaci od donacije za obnovu Palače braće Andrijića	-5.590.953,39	-3.587.204,56	155,86
Namjenski izdaci od donacije za obnovu Biskupske palače	-1.444.931,43	-581.375,88	248,54
<b>IZDACI ZA FINACIJSKE OBVEZE</b>	<b>-9.030.053,25</b>	<b>-6.433.079,17</b>	<b>140,37</b>
Izdaci za vraćanje glavnice financijskih obveza	-5.666.307,32	-4.347.942,62	130,32
Izdaci za interna zaduženja	-1.603.800,00	-	-
Izdaci za kamate za primljene kredite i zajmove	-1.645.148,73	-2.085.136,55	78,90
Izdaci za ostale bankarske usluge	-114.797,20	-	-
<b>OSTALI IZDACI</b>	<b>-4.230.092,88</b>	<b>-2.434.712,66</b>	<b>173,74</b>
Izdaci za PDV	-3.180.936,97	-1.675.248,54	189,88
Izdaci za jamstva	-632.598,02	-475.475,00	133,05
Ostali izdaci (jamčevine, osiguranja, predujmovi, porezi...)	-416.557,89	-283.989,12	146,68

\* uključeni izdaci za plaće djelatnika

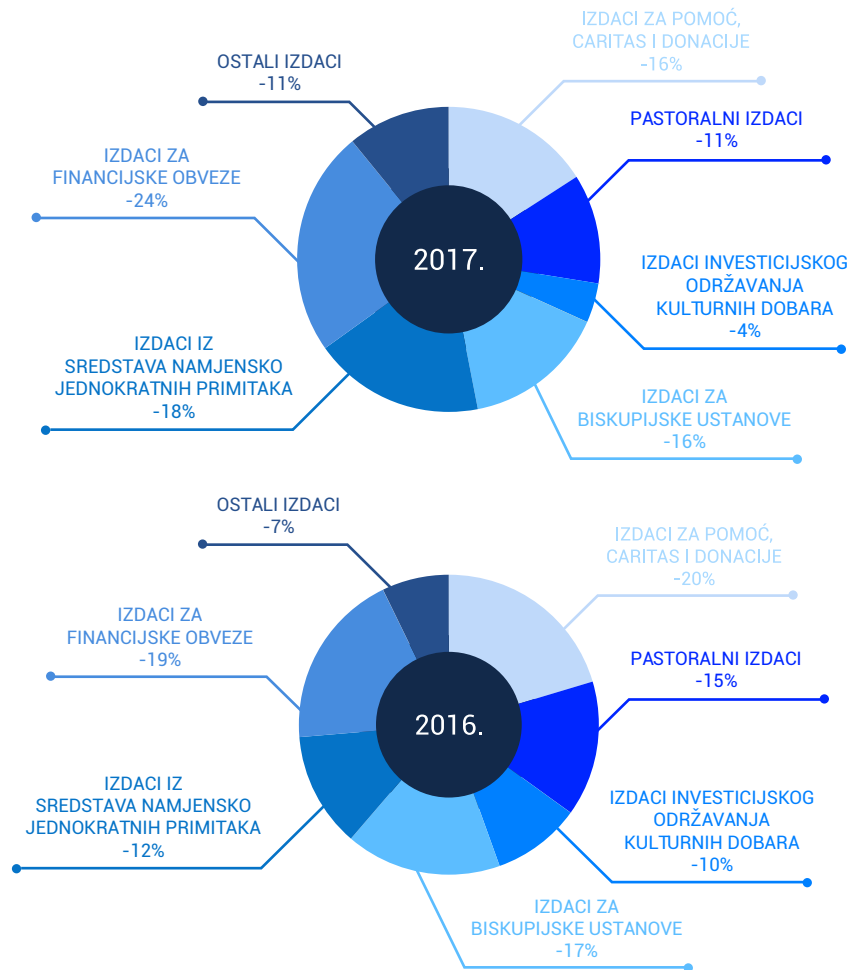
## Usporedba relativnih udjela konsolidiranih primitaka između 2017. i 2016. godine



U 2017. godini Caritas Dubrovačke biskupije povukao je 3,6 milijuna kuna iz EU fondova (11% ukupnih konsolidiranih primitaka) te se iz toga razloga promijenio raspored udjela konsolidiranih primitaka. Za 4 postotna poena raste relativni udio primitaka iz proračuna u 2017. godini u odnosu na 2016. godinu. U apsolutnim iznosima rast ove stavke iznosi 0,5 milijuna kuna. Relativni udjel konsolidiranih primitaka od povezanih pravnih osoba raste sa 32% na 37%, dok je u apsolutnim iznosima riječ o 0,2 milijuna kuna.

Udio izvanrednih primitaka u ukupnim primicima pada sa 39% u 2016. godini na 18% u 2017. godini kao posljedica završetka Palače Pustijerna u Braće Andrijića 8 i izostanka izvanrednih primitaka s osnove zaduživanja.

## Usporedba relativnih udjela konsolidiranih izdataka između 2017. i 2016. godine



Glavna razlika u relativnim promjenama udjela konsolidiranih izdataka nalazi se u činjenici da su namjenski primici koji su dobiveni u 2016. godini većinom upotrijebljeni za završetak Palače Pustjerna u Dubrovniku u 2017. godini, stoga posljedično raste udio namjenskih izdataka dobivenih od Zaklade Caboga Stiftung. Pozicija izdataka za pomoć, caritas i donacije sadrži tri stavke, od kojih je najbitnije napomenuti da Caritas raste za 1,7 milijuna kuna dok se zbog visoke zaduženosti za 2,0 milijuna kuna smanjila stavka održavanja Crkvi i župnih kuća. Zadnje navedeno, Biskupija zbog svoje jače likvidnosti misli smanjivati i u slijedećim godinama.

Ostali izvještaji  
Dubrovačke biskupije i  
povezanih pravnih osoba za  
2017. godinu





## BILANCA

- Dubrovačka biskupija
- Caritas
- Ustanova za uzdržavanje klera
- Biskupsko sjemenište
- Popovski zbor
- Benfortuna d.o.o.
- Otok d.o.o.

## IZVJEŠTAJ O PRIHODIMA I RASHODIMA

- Dubrovačka biskupija
- Caritas
- Ustanova za uzdržavanje klera
- Biskupsko sjemenište
- Popovski zbor

## RAČUN DOBITI I GUBITKA

- Benfortuna d.o.o.
- Otok d.o.o.

## DUBROVAČKA BISKUPIJA

kn

BILANCA	2017.	2016.	indeks
<b>Nefinancijska imovina</b>	<b>336.303.308,87</b>	<b>327.979.039,58</b>	<b>102,54</b>
<b>Neproizvedena dugotrajna imovina</b>	<b>1.500.000,00</b>	<b>1.500.000,00</b>	<b>100,00</b>
Zemljište	1.500.000,00	1.500.000,00	100,00
<b>Proizvedena dugotrajna imovina</b>	<b>334.803.308,87</b>	<b>326.479.039,58</b>	<b>102,55</b>
Stambeni objekti	9.877.113,10	9.877.113,10	100,00
Poslovni objekti	324.907.459,56	316.396.538,43	102,69
Uredska oprema i namještaj	2.572.975,08	2.428.147,05	105,96
Komunikacijska oprema	216.617,47	216.617,47	100,00
Oprema za održavanje i zaštitu	91.842,70	91.842,70	100,00
Prijevozna sredstva u cestovnom prometu	311.363,95	311.363,95	100,00
Ostalo	27.000,00	11.000,00	245,45
Ispravak vrijednosti	-3.201.062,99	-2.853.583,12	112,18
<b>Financijska imovina</b>	<b>38.923.539,31</b>	<b>24.364.234,93</b>	<b>159,76</b>
<b>Novac u banci i blagajni</b>	<b>4.515.257,28</b>	<b>6.247.720,51</b>	<b>72,27</b>
Novac na računu i u blagajni	4.515.257,28	6.247.720,51	72,27
<b>Depoziti, jamčevni polozi</b>	<b>125.815,90</b>	<b>1.409.523,85</b>	<b>8,93</b>
Potraživanja od zaposlenih	10.818,00	4.469,75	242,03
Potraživanja za predujmove	30.646,59	4.554,10	672,95
Ostala nespomenuta potraživanja	84.351,31	1.400.500,00	6,02
<b>Zajmovi</b>	<b>32.071.316,41</b>	<b>16.060.397,62</b>	<b>199,69</b>
Zajmovi ostalim subjektima*	32.071.316,41	16.060.397,62	199,69
<b>Dionice i udjeli u glavnici</b>	<b>45.000,00</b>	<b>45.000,00</b>	<b>100,00</b>
Dionice i udjeli u glavnici društava	45.000,00	45.000,00	100,00
<b>Potraživanja</b>	<b>867.330,04</b>	<b>601.592,95</b>	<b>144,17</b>
Potraživanja od kupaca	632.234,33	601.592,95	105,09
Potraživanja za prihode	235.095,71	-	-
<b>Rashodi budućih razdoblja</b>	<b>1.298.819,68</b>	-	-
<b>AKTIVA</b>	<b>375.226.848,18</b>	<b>352.343.274,51</b>	<b>106,49</b>

kn

BILANCA	2017.	2016.	indeks
<b>Obveze</b>	<b>44.352.139,56</b>	<b>27.012.919,97</b>	<b>164,19</b>
Obveze za rashode	7.312.853,95	3.570.881,90	204,79
Obveze za plaće - neto	118.858,55	106.333,19	111,78
Obveze za porez i priraz na dohodak iz plaća	13.814,93	12.255,48	112,72
Obveze za doprinose iz plaća	32.857,97	29.836,85	110,13
Obveze za doprinose na plaće	28.419,74	25.878,83	109,82
Naknade troškova zaposlenima	4.302,00	4.453,75	96,59
Obveze prema dobavljačima u zemlji	1.207.037,65	954.876,52	126,41
Obveze prema župama	730.900,00	2.334.700,00	31,31
Obveze za pastoralni centar Korčula	4.940.476,19	-	-
Obveze za porez na dodanu vrijednost	116.186,92	99.797,87	116,42
Obveze za predujmove, depozite	120.000,00	2.749,41	-
Obveze za kredite i zajmove*	37.039.285,61	23.442.038,07	158,00
Obveze za kredite u zemlji	34.005.952,37	18.525.371,41	183,56
Obveze prema Biskupijama	3.033.333,24	4.916.666,66	61,69
<b>Vlastiti izvori</b>	<b>330.874.708,63</b>	<b>325.330.354,54</b>	<b>101,70</b>
Vlastiti izvori	325.330.354,54	319.847.362,81	101,71
Vlastiti izvori od osnivača i od poslovanja	325.330.354,54	319.847.362,81	101,71
Rezultat poslovanja	5.544.354,09	5.482.991,73	101,12
<b>PASIVA</b>	<b>375.226.848,19</b>	<b>352.343.274,51</b>	<b>106,49</b>

\* svi krediti povezanih pravnih osoba su objedinjeni na Biskupiju zbog boljih uvjeta te su raspoređeni po povezanim društvima pa posljedično ove pozicije rastu

## DUBROVAČKA BISKUPIJA

kn

RAČUN PRIHODA I RASHODA	2017.	2016.	indeks
<b>PRIHODI</b>	<b>18.378.404,53</b>	<b>23.293.341,54</b>	<b>78,90</b>
<b>Prihodi od imovine</b>	<b>1.568.969,63</b>	<b>1.421.972,95</b>	<b>110,34</b>
Prihodi od kamata	2.255,16	583,23	386,67
Prihodi od pozitivnih tečajnih razlika	183.612,83	224.850,94	81,66
Prihodi od zajmova	235.095,71	-	-
Prihodi od zakupa i iznajmljivanja imovine	1.148.005,93	1.196.538,78	95,94
<b>Prihodi od donacija</b>	<b>11.867.696,05</b>	<b>12.652.793,81</b>	<b>93,80</b>
Prihodi od donacija iz državnog proračuna	2.270.787,50	2.183.000,00	104,02
Prihodi od donacija lokalne samouprave	-	239.000,00	-
Ostali prihodi od donacija	9.596.908,55	10.230.793,81	93,80
<b>Ostali prihodi</b>	<b>209.438,85</b>	<b>1.382.394,78</b>	<b>15,15</b>
Ostali nespomenuti prihodi	209.438,85	1.382.394,78	15,15
<b>Prihodi od povezanih neprofitnih organizacija</b>	<b>4.732.300,00</b>	<b>7.836.180,00</b>	<b>60,39</b>
Tekući prihodi od povezanih pravnih osoba	4.732.300,00	7.836.180,00	60,39
<b>RASHODI</b>	<b>12.834.050,44</b>	<b>17.810.349,81</b>	<b>72,06</b>
<b>Rashodi za zaposlene</b>	<b>2.238.581,62</b>	<b>1.971.162,89</b>	<b>113,57</b>
Plaće za redovan rad	1.890.556,18	1.672.106,51	113,06
Ostali rashodi za zaposlene	22.600,00	17.000,00	132,94
Doprinosi za zdravstveno osiguranje	283.844,91	246.438,26	115,18
Doprinosi za zapošljavanje	41.580,53	35.618,12	116,74
<b>Materijalni rashodi</b>	<b>3.672.029,58</b>	<b>3.736.483,80</b>	<b>98,28</b>
Službena putovanja	7.801,14	5.104,15	152,84
Uredski materijal i ostali materijalni rashodi	732.721,62	791.849,20	92,53
Energija	514.674,79	480.232,54	107,17
Usluge telefona, pošte i prijevoza	426.037,83	382.216,05	111,47
Usluge tekućeg i investicijskog održavanja	702.840,48	548.344,30	128,18
Komunalne usluge	105.251,09	86.943,69	121,06
Zdravstvene i veterinarske usluge	32.300,00	54.150,00	59,65
Intelektualne i osobne usluge	394.213,39	431.210,45	91,42
Računalne usluge	22.500,00	21.976,50	102,38
Ostale usluge	367.511,87	493.468,92	74,48
Premije osiguranja	23.160,26	33.168,73	69,83
Reprezentacija	174.818,42	282.677,47	61,84
Ostali nespomenuti rashodi	168.198,69	125.141,80	134,41

<b>Rashodi amortizacije</b>	<b>366.793,80</b>	<b>367.234,74</b>	<b>99,88</b>
Amortizacija	366.793,80	367.234,74	99,88
<b>Financijski rashodi</b>	<b>989.008,11</b>	<b>989.778,36</b>	<b>99,92</b>
Kamate za primljene kredite banaka	841.730,44	961.799,75	87,52
Bankarske usluge i usluge platnog prometa	96.308,33	13.917,51	691,99
Negativne tečajne razlike i valutna klauzula	50.969,34	14.061,10	362,48
<b>Donacije, Pomoć</b>	<b>2.643.852,84</b>	<b>7.433.093,07</b>	<b>35,57</b>
Tekuće donacije	185.567,50	441.914,66	41,99
Caritas	494.000,00	1.123.803,33	43,96
Pomoć župama	1.964.285,34	5.867.375,08	33,48
<b>Ostali rashodi</b>	<b>2.529.183,15</b>	<b>2.778.860,60</b>	<b>91,02</b>
Ostali nespomenuti rashodi	2.529.183,15	2.778.860,60	91,02
<b>Rashodi vezani uz financiranje povezanih društava</b>	<b>394.601,34</b>	<b>533.736,35</b>	<b>73,93</b>
Tekući rashodi vezani uz povezana društva	394.601,34	533.736,35	73,93
<b>VIŠAK PRIHODA NAD RASHODIMA</b>	<b>5.544.354,09</b>	<b>5.482.991,73</b>	<b>101,12</b>

## CARITAS

Caritas Dubrovačke biskupije osnovan je 24. rujna 1990. godine. Jedna od zadaća i uloga Caritasa je da stipendijama, pomoći u hrani, plaćanjem računa i raznim drugim projektima brine za najpotrebnije naše biskupije. Rad Caritasa financira Dubrovačka biskupija, a dijelom se financira i iz dobivenih sredstava na temelju prijava projekata na javne natječaje te iz donacija.

Caritas je u ovoj godini dobrim vođenjem projekata povukao preko 3,6 milijuna kuna za projekt „Ruke dobrote“ čime je višestruko povećao dosadašnje prihode te je ovogodišnji proračun značajno veći zbog tih primitaka.

Posljedično, izdaci za pomoć, stipendije i donacije su mnogo veći.

Uz dobru suradnju sa OTP d.d. bankom koja je financirala stipendije u iznosu od 50.000,00 kn povećao se fond za stipendije čime se moglo izaći u susret novim korisnicima stipendija.

## CARITAS

kn

<b>BILANCA</b>	<b>2017.</b>	<b>2016.</b>	<b>indeks</b>
<b>Nefinancijska imovina</b>	<b>4.016.568,44</b>	<b>4.160.892,94</b>	<b>96,53</b>
<b>Proizvedena dugotrajna imovina</b>	<b>4.016.568,44</b>	<b>4.160.892,94</b>	<b>96,53</b>
Poslovni objekti	3.939.717,10	3.939.717,10	100,00
Uredska oprema i namještaj	471.270,64	468.270,64	100,64
Prijevozna sredstva u cestovnom prometu	55.574,00	55.574,00	100,00
Ispravak vrijednosti	-449.993,30	-302.668,80	148,68
<b>Financijska imovina</b>	<b>545.938,98</b>	<b>230.917,75</b>	<b>236,42</b>
<b>Novac</b>	<b>472.503,98</b>	<b>221.057,75</b>	<b>213,75</b>
Novac na računu i u blagajni	472.503,98	221.057,75	213,75
<b>Depoziti, jamčevni polozi</b>	<b>59.000,00</b>	-	-
<b>Potraživanja</b>	<b>14.435,00</b>	<b>9.860,00</b>	<b>146,40</b>
Potraživanja od kupaca	14.435,00	9.860,00	146,40
<b>AKTIVA</b>	<b>4.562.507,42</b>	<b>4.391.810,69</b>	<b>103,89</b>
<b>Obveze</b>	<b>1.807.375,16</b>	<b>1.865.076,89</b>	<b>96,91</b>
Obveze za rashode	1.807.375,16	447.991,08	403,44
Obveze za zaposlene	32.047,15	31.297,15	102,40
Obveze za materijalne rashode	179.518,65	313.419,09	57,28
Ostale obveze	-	103.274,84	-
Odgođeno priznavanje prihoda	1.595.809,36	-	-
Obveze za kredite i zajmove	-	1.417.085,81	-
Obveze za kredite u zemlji	-	1.417.085,81	-
<b>Vlastiti izvori</b>	<b>2.755.132,26</b>	<b>2.526.733,80</b>	<b>109,04</b>
Vlastiti izvori	2.525.710,55	2.352.406,61	107,37
Rezultat poslovanja	229.421,71	174.327,19	131,60
<b>PASIVA</b>	<b>4.562.507,42</b>	<b>4.391.810,69</b>	<b>103,89</b>

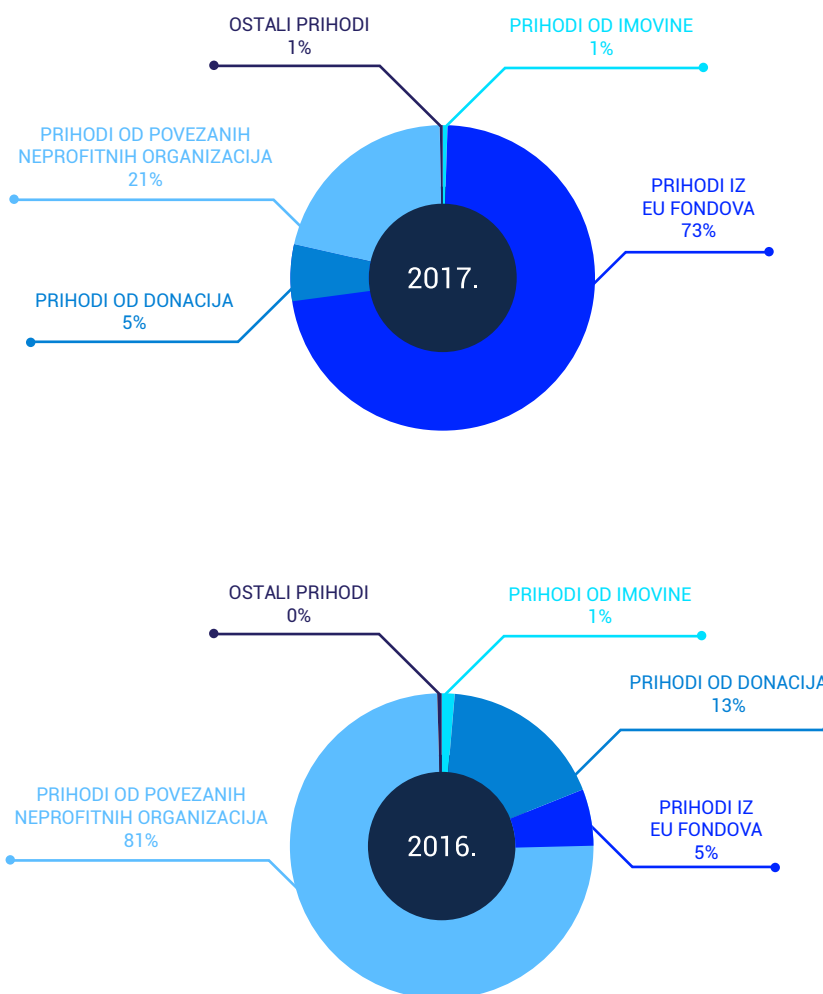
## CARITAS

kn

RAČUN PRIHODA I RASHODA	2017.	2016.	indeks
<b>PRIHODI</b>	<b>4.606.120,16</b>	<b>2.003.492,16</b>	<b>229,90</b>
<b>Prihodi od imovine</b>	<b>23.600,98</b>	<b>27.702,43</b>	<b>85,19</b>
Prihodi od kamata	59,65	208,43	28,62
Prihodi od pozitivnih tečajnih razlika	23.541,33	27.494,00	85,62
<b>Prihodi od donacija</b>	<b>3.593.584,18</b>	<b>352.276,40</b>	<b>-</b>
Prihodi od donacija iz proračuna Grada i Županije	26.000,00	52.000,00	50,00
Prihodi od donacija- EU fondovi - projekt			
Ruke dobrote	3.380.584,86	-	-
Ostali prihodi od donacija	186.999,32	300.276,40	62,28
<b>Ostali prihodi</b>	<b>14.435,00</b>	<b>9.710,00</b>	<b>148,66</b>
Prihodi od prodaje roba i pružanja usluga	14.435,00	9.710,00	148,66
<b>Prihodi od povezanih neprofitnih organizacija</b>	<b>974.500,00</b>	<b>1.613.803,33</b>	<b>60,39</b>
Tekući prihodi od povezanih organizacija	974.500,00	1.613.803,33	60,39
<b>RASHODI</b>	<b>4.376.698,45</b>	<b>1.829.164,97</b>	<b>239,27</b>
<b>Rashodi za zaposlene</b>	<b>387.565,80</b>	<b>387.565,80</b>	<b>100,00</b>
Plaće za redovan rad	320.448,48	320.448,48	100,00
Ostali rashodi za zaposlene	12.000,00	12.000,00	100,00
Doprinosi	55.117,32	55.117,32	100,00
<b>Materijalni rashodi</b>	<b>100.647,48</b>	<b>80.402,42</b>	<b>125,18</b>
Energija	22.800,43	27.637,22	82,50
Usluge telefona, pošte i prijevoza	19.503,46	16.791,00	116,15
Usluge tekućeg i investicijskog održavanja	4.598,88	18.839,00	24,41
Intelektualne usluge	17.739,74	-	-
Komunalne usluge	2.344,51	2.288,00	102,47
Ostale usluge	4.105,42	5.473,07	75,01
Ostali nespomenuti rashodi	29.555,04	9.374,13	315,28
<b>Rashodi amortizacije</b>	<b>146.301,25</b>	<b>142.421,68</b>	<b>102,72</b>
Amortizacija	146.301,25	142.421,68	102,72
<b>Financijski rashodi</b>	<b>90.803,90</b>	<b>87.949,88</b>	<b>103,25</b>
Kamate za primljene kredite banaka	64.700,03	83.737,11	77,27
Bankarske usluge i usluge platnog prometa	26.103,87	4.212,77	619,64
<b>Donacije, Pomoć</b>	<b>3.651.380,02</b>	<b>1.130.825,19</b>	<b>322,90</b>
Donacije, pomoć i stipendije	3.651.380,02	1.130.825,19	322,90
<b>VIŠAK PRIHODA NAD RASHODIMA</b>	<b>229.421,71</b>	<b>174.327,19</b>	<b>131,60</b>

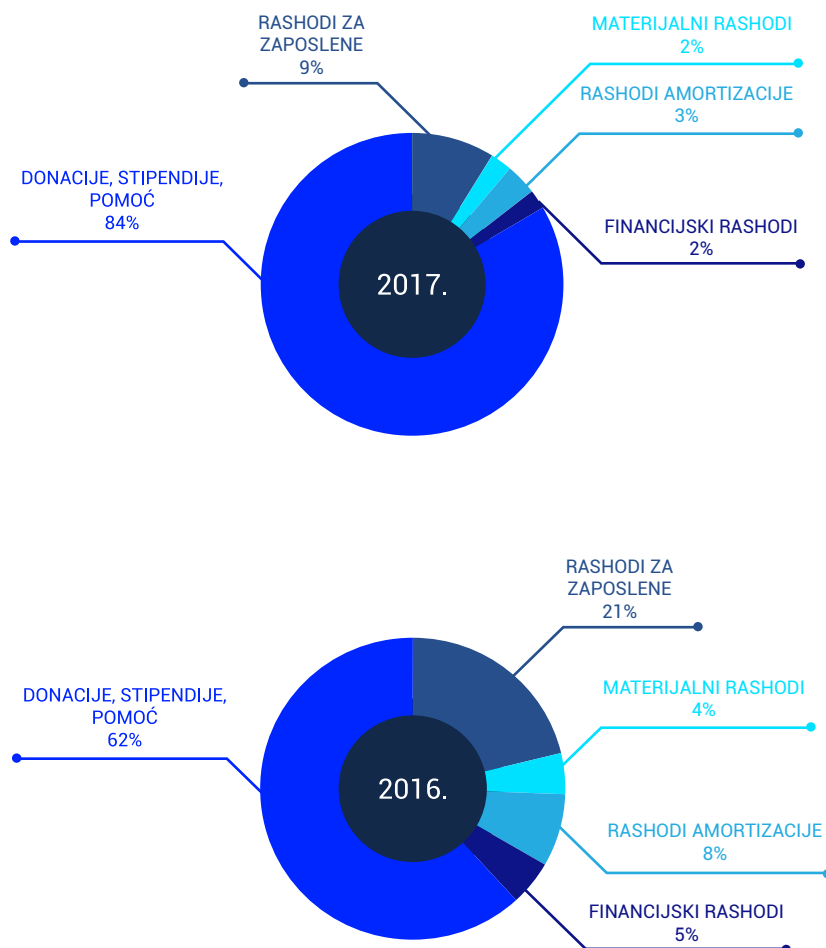


## Usporedba relativnih udjela primitaka Caritasa između 2017. i 2016. godine



Velika promjena u Caritasu Dubrovačke biskupije odnosi se na promjenu relativnog udjela primitaka iz EU fondova koji u 2017. godini iznosi velikih 68%. Zbog značajnih sredstava dobivenih iz EU fondova smanjuju se udjeli drugih izvora primitaka.

## Usporedba relativnih udjela izdataka Caritasa između 2017. i 2016. godine



S obzirom na dobivene novčane iznose iz EU fondova posljedično rastu izdaci za pomoć iz toga izvora stoga rastu izdaci za donacije, stipendije i pomoć sa 62% na 84% ukupnih izdataka Caritasa Dubrovačke biskupije.

## Projekti Caritasa

### Socijalna košarica, odjeća obuća, namještaj i pelene

**1700 KORISNIKA**

mjesečno primilo je paket hrane i higijenskih potrepština u našoj Županiji

**695 KORISNIKA**

primilo je odjeću i obuću

**100 OBITELJI**

primilo je namještaj - Radio posrednik

**115 KORISNIKA**

primilo je pelene



Zahvaljujući sredstvima koja smo dobili prijavom projekta "Ruke dobrote" na natječaj "Ublažavanje siromaštva pružanjem pomoći najpotrebitijim osobama podjelom hrane i higijenskih potrepština" koji su financirani iz Fonda europske pomoći za najpotrebitije 2014.-2020. u iznosu od 3,6 milijuna kuna uspjeli smo osigurati podjelu paketa hrane i higijenskih potrepština za cca 1.700 korisnika mjesečno od prosinca 2016. do rujna 2017. godine. Odjeću, obuću, namještaj i pelene Caritas dobivamo iz donacije naših sugrađana.

### Proizvodi za slobodnu distribuciju

**6,5 TONE NARANČINA**

podjeljeno korisnicima CDB

**3 TONE JABUKA**

podjeljeno korisnicima CDB

Proizvodi su bili namijenjeni za rusko tržište, ali zbog sankcija koje je EU uvela Rusiji, izvoz je zabranjen. Proizvođači su trebali pronaći humanitarne organizacije unutar RH, kojima će donirati robu kako bi im ista bila plaćena od državne Agencije. Po toj osnovi, CDB je primio spomenute proizvode.

### Donacije - materjalne



**Jasenka d.o.o** - dvadesetdvije donacije povrća- tikvice, krumpir, krastavac, paprika, dinja, lubenica, patlidžan, mandarina i šipak

**Dukat d.d.** - dvije donacije mliječnih proizvoda

### Posudonica medicinskih pomagala



Caritas raspolaže sa 150 bolesničkih kreveta, 100 antikubitusnih madraca, 30 invalidnih kolica, 30 princeza, stolice za kupanje, stolići za hranjenje, nastavci za wc, aparati za kisik, hodalice, štake, štapovi te ostala pomagala.

### Prikupljanje lijekova



Ovaj projekt se ostvaruje u suradnji s Općom bolnicom Dubrovnik. Projekt uključuje prikupljanje lijekova koji se isti dan po primitku dostavljaju u OB Dubrovnik.

### Pomoć djeci s razvojnim teškoćama

Projektom je obuhvaćeno 15-tak djece kojima su sufinancirani edukacijsko – rehabilitacijski tretmani te drugi oblici pomoć djeci s poteškoćama u razvoju.

### Pomoć u školovanju



**STIPENDIJE** – 20 studenata slabijeg imovinskog stanja prima stipendiju tijekom deset mjeseci kroz godinu

**ŠKOLARINA** – četvorici učenika slabijeg imovinskog stanja subvencionira se školovanje

### Akcija Caritasa



#### **UDRUGA BETLEHEM - ZAGREB**

Donirana dječja oprema, odjeća, igračke i posteljina

#### **MARIJANSKI ZAVJET ZA DOMOVINU**


Osigurana hrana i okrjepa za hodočasnike

## Podijelimo radost Božića



Jedanaestu godinu za redom, na Pilama prikupljanje paketa s hranom i higijenskim potrepštinama koji će biti poslani kao pomoć župama U akciju su uključeni svi naši sugrađani, Grad Dubrovnik i Županija dubrovačko-neretvanska.

## Suradnja s drugim vijećima i župnim Caritasima



### **72 SATA BEZ KOMPROMISA**

organizirane volonterske akcije pomoći obiteljima u potrebi.

### **M\_LJETOVANJE I LJETNI KAMP NA ŠIPANU** – logistička podrška

### **PELJEŠKI DEKANAT I ŽUPA BLATO, ŽUPA SV. MIHAJLA**

Prikupljana odjeća i obuća za potrebe Caritasa na području Pelješkog dekanata i župe Blato te akcije branja cvijeća sa Župom sv. Mihajla Lapad za pomoć misijama.

### **1000 RADOSTI** – plaćanje režijskih troškova

## Pomoći izvan Hrvatske



**Niti sv. Vlaha - pomoć za Tanzaniju** – prikupljanje novčanih sredstava kojim su se kupili šivaći strojevi za domaćinsku školu i školu za hendikepiranu djecu u Kamini, misija Kimungu, Tanzanija

**Pomoć Caritasu Mostarske biskupije** – materijalna pomoć

## USTANOVA ZA UZDRŽAVANJE KLERA

Osnivanje ustanove za uzdržavanje klerika preporučio je II. Vatikanski sabor. Dužnost je te ustanove skupljanje materijalnih dobara i financijskih priloga za uzdržavanje klerika (biskupijskih i redovničkih) koji služe u korist Biskupije.

Zadaća je ove Ustanove i da se brine za odgovarajuću socijalnu skrb i zdravstvenu pomoć te za dolično uzdržavanje svećenika koji su bolesni, invalidi ili stari.

Ustanovom za uzdržavanje klera upravlja don Hrvoje Katušić, generalni vikar Dubrovačke biskupije. Glavni prihod Ustanove je prilog koji se dobiva od Hrvatske biskupske konferencije.

## USTANOVA ZA UZDRŽAVANJE KLERA

kn

<b>BILANCA</b>	<b>2017.</b>	<b>2016.</b>	<b>indeks</b>
<b>Financijska imovina</b>	<b>2.563.954,65</b>	<b>1.412.763,02</b>	<b>181,49</b>
Novac u banci i blagajni	1.416.632,12	1.079.753,89	131,20
Potraživanja za dane pozajmice	321.904,97	333.009,13	96,67
Zajmovi ostalim subjektima	825.417,56	-	-
<b>AKTIVA</b>	<b>2.563.954,65</b>	<b>1.412.763,02</b>	<b>181,49</b>
<b>Vlastiti izvori</b>	<b>2.563.954,65</b>	<b>1.412.763,02</b>	<b>181,49</b>
Vlastiti izvori od osnivača i od poslovanja	1.457.188,02	3.055.647,93	47,69
Višak rashoda nad prihodom	1.106.766,63	-1.642.884,91	-67,37
<b>PASIVA</b>	<b>2.563.954,65</b>	<b>1.412.763,02</b>	<b>181,49</b>

## USTANOVA ZA UZDRŽAVANJE KLERA

kn

RAČUN PRIHODA I RASHODA	2017.	2016.	indeks
<b>PRIHODI</b>	<b>8.983.886,80</b>	<b>8.494.853,43</b>	<b>105,76</b>
<b>Prihodi od imovine</b>	<b>310,35</b>	<b>1.009,52</b>	<b>30,74</b>
Prihodi od kamata	310,35	1.009,52	30,74
<b>Prihodi od donacija</b>	<b>8.983.576,45</b>	<b>8.493.843,91</b>	<b>105,77</b>
Prihodi od transfera - HBK	8.747.958,03	8.346.843,91	104,81
Prihodi od uplate HBK-za svećeničke kandidate	90.000,00	75.000,00	120,00
Uplata HBK za dušobrižništvo	72.000,00	72.000,00	100,00
Ostali izvanredni novčani primici	73.618,42	-	-
<b>RASHODI</b>	<b>7.877.120,17</b>	<b>10.137.738,34</b>	<b>77,70</b>
<b>Financijski rashodi</b>	<b>4.353,52</b>	<b>4.178,72</b>	<b>104,18</b>
Bankarske usluge i usluge platnog prometa	4.353,52	4.178,72	104,18
<b>Otpisana potraživanja</b>	<b>43.559,30</b>	-	-
<b>Naknade</b>	<b>2.716.907,35</b>	<b>2.447.118,17</b>	<b>111,02</b>
Naknade svećenicima	2.336.039,52	2.365.304,13	98,76
Naknada svećenicima za zdravstveno osiguranje	174.475,66	52.142,53	334,61
Ostale naknade svećenicima	18.392,17	29.671,51	61,99
Pomoć za Bogoslove i sjemeništare	188.000,00	-	-
<b>Rashodi vezani uz financiranje povezanih neprofitnih organizacija</b>	<b>5.112.300,00</b>	<b>7.686.441,45</b>	<b>66,51</b>
Tekući rashodi povezani sa Biskupijom	4.632.300,00	7.080.180,00	65,43
Donacije Caritasu	480.000,00	490.000,00	97,96
Ostale donacije	-	116.261,45	-
<b>VIŠAK PRIHODA NAD RASHODIMA</b>	<b>1.106.766,63</b>	<b>-1.642.884,91</b>	<b>-67,37</b>



## POPOVSKI ZBOR

Popovski zbor je neprofitna ustanova Dubrovačke biskupije osnovana 1393. godine sa svrhom duhovne i materijalne skrbi za niže svećenstvo, osnivanja bolnica za siromahe, otkupljivanja robova i ženidbene potpore siromašnim djevojkama. Danas Popovski zbor ima 27 objekata, ukupno oko 910,00 m<sup>2</sup> odnosno oko 640 m<sup>2</sup> stambenog prostora te 270,00 m<sup>2</sup> poslovnog prostora kojima upravlja i raspolaže Dubrovačka biskupija. Te prostore Biskupija daje u zakup i najam kao poslovne i stambene prostore, a dio stambenih prostora koriste osobe u statusu zaštićenih najmoprimaca. Novac od najma i zakupa dio je prihoda Dubrovačke biskupije.

## POPOVSKI ZBOR

kn			
BILANCA	2017.	2016.	indeks
Financijska imovina	59.699,44	9.216,43	647,75
Novac u banci i blagajni	59.699,44	9.216,43	-
<b>AKTIVA</b>	<b>59.699,44</b>	<b>9.216,43</b>	<b>647,75</b>
<b>Vlastiti izvori</b>	<b>59.669,44</b>	<b>9.216,43</b>	<b>-</b>
Vlastiti izvori od osnivača i od poslovanja	9.216,43	9.154,33	100,68
Višak rashoda nad prihodom	50.453,01	62,10	-
<b>PASIVA</b>	<b>59.669,44</b>	<b>9.216,43</b>	<b>647,42</b>

## POPOVSKI ZBOR

kn

<b>RAČUN PRIHODA I RASHODA</b>	<b>2017.</b>	<b>2016.</b>	<b>indeks</b>
<b>PRIHODI</b>	<b>151.348,01</b>	<b>777.526,78</b>	<b>19,47</b>
<b>Prihodi od imovine</b>	<b>41,07</b>	<b>34,64</b>	<b>118,56</b>
Prihodi od kamata	41,07	34,64	118,56
<b>Prihodi od zakupa</b>	<b>1.000,00</b>	<b>800,00</b>	<b>125,00</b>
Prihodi od prodaje roba i pružanja usluga	1.000,00	800,00	125,00
<b>Ostali prihodi</b>	<b>150.306,94</b>	<b>776.692,14</b>	<b>19,35</b>
Prihodi od prodaje dugotrajne nematerijalne i materijalne imovine	150.306,94	451.213,45	33,31
Prihodi od oduzete imovine	-	325.478,69	-
<b>RASHODI</b>	<b>100.895,00</b>	<b>777.464,68</b>	<b>12,98</b>
<b>Materijalni rashodi</b>	<b>-</b>	<b>20.872,33</b>	<b>-</b>
Komunalne usluge	-	529,92	-
Usluge odvjetnika	-	20.342,41	-
<b>Financijski rashodi</b>	<b>895,00</b>	<b>592,35</b>	<b>151,09</b>
Bankarske usluge i usluge platnog prometa	895,00	592,35	151,09
<b>Rashodi vezani uz financiranje povezanih neprofitnih organizacija</b>	<b>100.000,00</b>	<b>756.000,00</b>	<b>13,23</b>
Tekući rashodi povezanih neprof. organizacija- Biskupija	100.000,00	756.000,00	13,23
<b>VIŠAK PRIHODA NAD RASHODIMA</b>	<b>50.453,01</b>	<b>62,10</b>	<b>-</b>

## BISKUPSKO SJEMENIŠTE

U Dubrovniku je 1850. osnovano Biskupsko sjemenište i u tu svrhu je sagrađena zgrada tik uz katedralu. Kada je Kraljevina Jugoslavije vratila biskupiji od Francuza uzurpirani „Collegium Ragusinum“ (17. lipnja 1940.), biskup Butorac prenosi sjemenište u nekadašnji isusovački kolegij. Sjemeništem, koje se nalazi na adresi Poljana Ruđera Boškovića 6, upravlja rektor. U sjemenišnoj zgradi, uz sjemenišni zavod, djeluje Biskupijska klasična gimnazija. Sjemenišne prostorije se koriste i za druge pastoralne potrebe Dubrovačke biskupije.

## BISKUPIJSKO SJEMENIŠTE

kn

BILANCA	2017.	2016.	indeks
<b>Nefinancijska imovina</b>	<b>38.939,59</b>	<b>108.419,32</b>	<b>35,92</b>
Uredska oprema i namještaj	467.647,15	467.647,15	100,00
Komunikacijska oprema	57.897,24	57.897,24	100,00
Knjige u knjižnicama	16.000,00	16.000,00	100,00
Sitan inventar u upotrebi	17.266,50	17.266,50	100,00
Ispravak vrijednosti	-519.871,30	-450.391,57	115,43
<b>Financijska imovina</b>	<b>25.213,40</b>	<b>4.429,50</b>	<b>569,22</b>
<b>Novac u banci i blagajni</b>	<b>22.013,40</b>	<b>1.229,50</b>	<b>-</b>
Novac na računu i u blagajni	22.013,40	1.229,50	-
<b>Potraživanja</b>	<b>3.200,00</b>	<b>3.200,00</b>	<b>100,00</b>
Potraživanja od kupaca	3.200,00	3.200,00	100,00
<b>UKUPNO AKTIVA</b>	<b>64.152,99</b>	<b>112.848,82</b>	<b>56,85</b>
<b>Obveze</b>	<b>110.109,19</b>	<b>118.927,47</b>	<b>92,59</b>
Obveze za rashode	110.109,19	118.927,47	92,59
Obveze za plaće - neto	12.135,30	12.135,30	100,00
Obveze za porez i prirez na dohodak iz plaća	49,03	49,03	100,00
Obveze za doprinose iz plaća	3.046,08	3.046,08	100,00
Obveze za doprinose na plaće	2.619,63	2.619,63	100,00
Naknade troškova zaposlenima	750,00	750,00	100,00
Obveze prema dobavljačima u zemlji	91.509,15	100.327,43	91,21
<b>Vlastiti izvori</b>	<b>-45.956,20</b>	<b>-6.078,65</b>	<b>-</b>
Vlastiti izvori	45.959,82	877,43	-
Vlastiti izvori od osnivača i od poslovanja	45.959,82	877,43	-
Rezultat poslovanja	-91.916,02	-6.956,08	-
Kumulativni manjak	-103.294,21	-	-
Obračun prihoda i rashoda u tekućoj godini	11.378,19	-6.956,08	-
<b>UKUPNO PASIVA</b>	<b>64.152,99</b>	<b>112.848,82</b>	<b>56,85</b>

## BISKUPIJSKO SJEMENIŠTE

kn

RAČUN PRIHODA I RASHODA	2017.	2016.	indeks
<b>PRIHODI</b>	<b>404.275,69</b>	<b>451.805,06</b>	<b>89,48</b>
<b>Prihodi od imovine</b>	<b>7,33</b>	<b>4,45</b>	<b>164,72</b>
Prihodi od kamata	7,33	4,45	164,72
<b>Prihodi od donacija</b>	<b>17.400,00</b>	<b>21.435,00</b>	<b>81,18</b>
Ostali prihodi od donacija	17.400,00	21.435,00	81,18
<b>Ostali prihodi</b>	<b>130.468,36</b>	<b>9.400,00</b>	<b>1.387,96</b>
Prihodi od prodaje roba i pružanja usluga	12.500,00	9.400,00	132,98
Prihodi od oduzete imovine	117.968,36	-	-
<b>Prihodi od povezanih neprofitnih organizacija</b>	<b>256.400,00</b>	<b>420.965,61</b>	<b>60,91</b>
Tekući prihodi od povezanih neprofitnih organizacija	256.400,00	420.965,61	60,91
<b>RASHODI</b>	<b>392.897,50</b>	<b>458.761,14</b>	<b>85,64</b>
<b>Rashodi za zaposlene</b>	<b>218.800,48</b>	<b>214.668,81</b>	<b>101,92</b>
Plaće za redovan rad	182.764,92	180.604,80	101,20
Ostali rashodi za zaposlene	4.600,00	3.000,00	153,33
Doprinosi za zdravstveno osiguranje	27.414,72	27.090,69	101,20
Doprinosi za zapošljavanje	4.020,84	3.973,32	101,20
<b>Materijalni rashodi</b>	<b>148.040,67</b>	<b>182.891,39</b>	<b>80,94</b>
Energija	631,17	858,69	73,50
Usluge telefona, pošte i prijevoza	15,08	992,03	1,52
Usluge tekućeg i investicijskog održavanja	3.057,00	27.990,75	10,92
Komunalne usluge	7.467,05	12.793,34	58,37
Premije osiguranja	14.248,75	15.114,78	94,27
Ostali nespomenuti rashodi	122.621,62	125.141,80	97,99
<b>Rashodi amortizacije</b>	<b>18.223,99</b>	<b>19.714,84</b>	<b>92,44</b>
Amortizacija	18.223,99	19.714,84	92,44

<b>Financijski rashodi</b>	<b>2.499,96</b>	<b>2.483,25</b>	<b>100,67</b>
Bankarske usluge i usluge platnog prometa	2.499,96	2.425,53	103,07
Negativne tečajne razlike i valutna klauzula	-	57,72	-
<b>Donacije, Pomoć</b>	<b>-</b>	<b>1.883,42</b>	<b>-</b>
Tekuće donacije	-	1.883,42	-
<b>Ostali rashodi</b>	<b>5.332,40</b>	<b>37.119,43</b>	<b>14,37</b>
Ostali nespomenuti rashodi	5.332,40	37.119,43	14,37
<b>VIŠAK PRIHODA NAD RASHODIMA</b>	<b>11.378,19</b>	<b>-6.956,08</b>	<b>-163,57</b>

## BENFORTUNA d.o.o.

Benfortuna d.o.o. je biskupijska tvrtka koje se brine o razvoju i upravljanju nekretninama na području Grada, a prvenstveno se to odnosi na upravljanje kompleksom Sv. Klare u Dubrovniku. Također, Benfortuna d.o.o. se bavi unaprjeđenjem ponude najmovna dvorana koje se nalaze u samostanu sv. Klare.

Benfortuna d.o.o. stabilizira financijsko poslovanje te je nakon početnih gubitaka ušla u pozitivno poslovanje. Likvidnost poduzeća jača iz godine u godinu, a time i dobit.

Dubrovačka biskupija posredstvom ovog poduzeća upravlja dijelom poslovnih aktivnosti i radi na stvaranju novih vrijednosti na području Dubrovačke biskupije i šire.



## BENFORTUNA d.o.o.

kn

BILANCA	2017.	2016.	indeks
<b>Dugotrajna imovina</b>	<b>14.764.193,44</b>	<b>15.655.732,71</b>	<b>94,31</b>
<b>Nematerijalna imovina</b>	<b>6.743.425,01</b>	<b>7.429.989,57</b>	<b>90,76</b>
Ulaganja u prava reproduciranja	2.000.000,00	2.000.000,00	100,00
Ulaganja u tuđa sredstva	12.131.291,21	12.131.291,21	100,00
Ispravak vrijednosti za obračunanu amortizaciju i umanjenja	-7.387.866,20	-6.701.301,64	110,25
<b>Materijalna imovina</b>	<b>8.020.768,43</b>	<b>8.225.743,14</b>	<b>97,51</b>
Građevinsko zemljište	4.993.249,56	4.993.249,56	100,00
Postrojenja i oprema	5.054.613,79	5.075.969,84	99,58
Alat, pogonski i uredski namještaj i transportna sredstva	468.214,85	515.291,25	90,86
Ispravak vrijednosti za obračunanu amortizaciju	-2.495.309,77	-2.358.767,51	105,79
<b>Kratkotrajna imovina</b>	<b>1.591.224,59</b>	<b>1.503.932,73</b>	<b>105,80</b>
<b>Financijska imovina</b>	<b>1.591.224,59</b>	<b>1.503.932,73</b>	<b>105,80</b>
Novac u banci i blagajni	810.362,07	656.827,15	123,38
Kupci u zemlji	780.862,52	847.105,58	92,18
<b>AKTIVA</b>	<b>16.355.418,03</b>	<b>17.159.665,44</b>	<b>95,31</b>
<b>Kapital</b>	<b>-4.365.566,24</b>	<b>-5.522.513,76</b>	<b>79,05</b>
Temeljni kapital	20.000,00	20.000,00	100,00
Zadržani gubitak	-5.542.513,76	-6.705.532,64	82,66
Dobit tekuće godine	1.156.947,52	1.163.018,88	99,48
<b>Dugoročne obveze</b>	<b>20.416.932,67</b>	<b>22.020.403,60</b>	<b>92,72</b>
Obveze prema povezanim društvima (Biskupija)	20.416.932,67	10.683.815,62	191,10
Obveze prema bankama	-	11.336.587,98	-
<b>Kratkoročne obveze</b>	<b>304.051,60</b>	<b>661.775,60</b>	<b>45,94</b>
Obveze za plaće i naknade plaće	31.009,13	45.441,59	68,24
Ostale obveze za rashode	-	5.604,10	-
Obveze prema dobavljačima u zemlji	32.254,84	216.339,03	14,91
Obveze s osnove zajmova	167.925,51	-	-
Obveze za PDV po obračunu	72.862,12	79.390,85	91,78
Obveze za kredite u zemlji	-	315.000,03	-
<b>PASIVA</b>	<b>16.355.418,03</b>	<b>17.159.665,44</b>	<b>95,31</b>

## BENFORTUNA d.o.o.

kn

<b>RAČUN DOBITI I GUBITKA</b>	<b>2017.</b>	<b>2016.</b>	<b>indeks</b>
<b>POSLOVNI PRIHODI</b>	<b>4.276.867,31</b>	<b>4.259.114,71</b>	<b>100,42</b>
Prihodi od prodaje proizvoda i usluga na domaćem tržištu	4.276.867,31	4.259.114,71	100,42
<b>POSLOVNI RASHODI</b>	<b>1.928.251,00</b>	<b>1.962.838,62</b>	<b>98,24</b>
<b>Rashodi za zaposlene</b>	<b>510.339,74</b>	<b>552.003,76</b>	<b>92,45</b>
Plaće za redovan rad	388.630,65	457.341,00	84,98
Doprinosi	67.959,09	78.662,76	86,39
Ostali rashodi za zaposlene	53.750,00	16.000,00	335,94
<b>Materijalni rashodi</b>	<b>519.245,29</b>	<b>519.864,58</b>	<b>99,88</b>
Usluge tekućeg održavanja	88.056,64	152.370,32	57,79
Uredski materijal i ostali materijalni rashodi	24.726,43	13.110,63	188,60
Energija	153.520,96	142.700,70	107,58
Intelektualne usluge	39.730,00	30.000,00	132,43
Prijevozne usluge	-	866,00	-
Premije osiguranja	50.793,67	50.788,75	100,01
Usluge održavanja softwera	17.910,07	21.065,68	85,02
Komunalne usluge	49.029,57	43.333,31	113,15
Ostale usluge	95.477,95	65.629,19	145,48
<b>Ostali rashodi</b>	<b>898.665,97</b>	<b>890.970,28</b>	<b>100,86</b>
Amortizacija	898.665,97	890.970,28	100,86
<b>Financijski prihodi</b>	<b>192.844,23</b>	<b>133.914,73</b>	<b>144,01</b>
Kamate po viđenju	229,29	210,88	108,73
Ostali financijski prihodi	192.614,94	133.703,85	144,06
<b>Financijski rashodi</b>	<b>1.384.513,02</b>	<b>1.267.171,94</b>	<b>109,26</b>
Rashodi sa osnove kamata	567.583,13	700.323,24	81,05
Troškovi jamstava	632.598,03	475.475,00	133,05
Ostali financijski rashodi	184.331,86	91.373,70	201,73
<b>Ukupni prihodi</b>	<b>4.469.711,54</b>	<b>4.393.029,44</b>	<b>101,75</b>
<b>Ukupni rashodi</b>	<b>3.312.764,02</b>	<b>3.230.010,56</b>	<b>102,56</b>
<b>DOBIT TEKUĆE GODINE</b>	<b>1.156.947,52</b>	<b>1.163.018,88</b>	<b>99,48</b>

## OTOK d.o.o.

Otok d.o.o je poduzeće koje se bavi strateškim i operativnim razvojem Otoka svete Marije, obnovom Benediktinskog kompleksa (koji će u budućnosti imati višenamjenski duhovno turistički karakter), odnosima sa Nacionalnim parkom Mljet te strateškim razvojem zemlje koja je u posjedu Dubrovačke biskupije na otoku Mljetu. Otok svete Marije je i duhovno i turističko mjesto koje će u budućnosti imati poseban tip ponude preko ovog poduzeća, a koji će imati za cilj turiste i ostale zainteresirane upoznavati sa geslom sv. Benedikta, zaštitnika Europe – ora et labora, moli i radi, kako kroz duhovne aktivnosti tako i komercijalne aktivnosti na Otoku.

Poduzeće Otok d.o.o. ulazi u fazu financijske stabilizacije te ima namjeru dodatno zapošljavati radnike sa otoka Mljeta. Dubrovačka biskupija je do sada uložila preko 16 milijuna kuna u razvoj otoka svete Marije i samostana koji je na Otoku te posebno usmjerava djelovanje da stanovništvo ne odlazi sa otoka Mljeta već konstruktivno doprinosi razvoju područja sukladno velikoj količini zemlje koju Biskupija posjeduje, a koju je naslijedila od Benediktinaca koji su svojevremeno imali u posjedu cijeli otok Mljet.

## OTOK d.o.o.

kn

BILANCA	2017.	2016.	indeks
Dugotrajna imovina	7.433.251,01	7.995.418,80	92,97
<b>Nematerijalna imovina</b>	<b>7.406.113,27</b>	<b>7.957.499,44</b>	<b>93,07</b>
Ulaganja u tuđa sredstva - samostan svete Marije	9.444.882,32	9.370.432,99	100,79
Ispravak vrijednosti za obračunanu amortizaciju i umanjenja	-2.038.769,05	-1.412.933,55	144,29
<b>Materijalna imovina</b>	<b>27.137,74</b>	<b>37.919,36</b>	<b>71,57</b>
Postrojenja i oprema	89.280,59	89.280,59	100,00
Alat, pogonski i uredski namještaj i transportna sredstva	21.199,28	15.199,28	139,48
Ispravak vrijednosti za obračunanu amortizaciju	-83.342,13	-66.560,51	125,21
Kratkotrajna imovina	200.264,77	377.999,53	52,98
<b>Financijska imovina</b>	<b>200.264,77</b>	<b>377.999,53</b>	<b>52,98</b>
Novac u banci i blagajni	198.455,72	353.240,10	56,18
Potraživanja	120,51	24.365,00	0,49
Ostalo	1.688,54	394,43	428,10
<b>AKTIVA</b>	<b>7.633.515,78</b>	<b>8.373.418,33</b>	<b>91,16</b>
<b>Kapital</b>	<b>-179.834,58</b>	<b>-11.252,29</b>	<b>-</b>
Temeljni kapital	20.000,00	20.000,00	100,00
Zadržani gubitak	-31.252,29	-136.971,29	22,82
Dobit/gubitak tekuće godine	-168.582,29	105.719,00	-159,46
<b>Dugoročne obveze</b>	<b>7.738.403,62</b>	<b>7.945.862,54</b>	<b>97,39</b>
Obveze prema povezanim društvima (Biskupija)	7.738.403,62	3.411.190,64	226,85
Obveze prema bankama	-	4.534.671,90	-
<b>Kratkoročne obveze</b>	<b>74.946,74</b>	<b>438.808,08</b>	<b>17,08</b>
Obveze za plaće - neto	4.384,12	12.867,52	34,07
Obveze za porez i prirrez na dohodak iz plaća	209,53	1.848,21	11,34
Obveze za doprinose	2.386,05	3.678,93	64,86
Naknade troškova zaposlenima	-	6.181,82	-
Obveze prema dobavljačima u zemlji	-	93.029,35	-
Obveze za PDV po obračunu, ostale obveze	796,84	5.589,11	14,26
Obveze za kredite u zemlji	-	125.963,14	-
Obveze za zajmove u zemlji	67.170,20	189.650,00	35,42
<b>PASIVA</b>	<b>7.633.515,78</b>	<b>8.373.418,33</b>	<b>91,16</b>

## OTOK d.o.o.

kn

<b>RAČUN DOBITI I GUBITKA</b>	<b>2017.</b>	<b>2016.</b>	<b>indeks</b>
<b>POSLOVNI PRIHODI</b>	<b>947.171,67</b>	<b>885.000,00</b>	<b>107,03</b>
Prihodi od prodaje proizvoda i usluga na domaćem tržištu	947.171,67	885.000,00	107,03
<b>POSLOVNI RASHODI</b>	<b>969.649,13</b>	<b>997.370,79</b>	<b>97,22</b>
<b>Rashodi za zaposlene</b>	<b>284.064,29</b>	<b>282.902,48</b>	<b>100,41</b>
Plaće za redovan rad	202.332,13	220.735,92	91,66
Ostali rashodi za zaposlene	1.000,00	1.103,64	90,61
Doprinosi	38.388,46	36.862,92	104,14
Ostale naknade zaposlenicima	42.343,70	24.200,00	174,97
<b>Materijalni rashodi</b>	<b>42.967,72</b>	<b>75.343,98</b>	<b>57,03</b>
Uredski materijal i ostali materijalni rashodi	2.734,29	7.602,44	35,97
Energija	-	19.492,00	-
Prijevozne usluge	-	11.400,00	-
Premije osiguranja	17.504,00	17.896,50	97,81
Intelektualne usluge	1.805,00	-	-
Ostali nespomenuti rashodi	20.924,43	18.953,04	110,40
<b>Rashodi amortizacije</b>	<b>642.617,12</b>	<b>639.124,33</b>	<b>100,55</b>
Amortizacija	642.617,12	639.124,33	100,55
<b>Financijski prihodi</b>	<b>157.870,89</b>	<b>498.269,91</b>	<b>31,68</b>
Financijski prihodi (kamate po viđenju, tečajne razlike)	76.923,42	53.543,91	143,66
Ostali financijski prihodi	80.947,47	444.726,00	18,20
<b>Financijski rashodi</b>	<b>303.975,72</b>	<b>280.180,12</b>	<b>108,49</b>
Rashodi sa osnove kamata	227.013,52	280.130,65	81,04
Ostali financijski rashodi	76.962,20	49,47	-
<b>Ukupni prihodi</b>	<b>1.105.042,56</b>	<b>1.383.269,91</b>	<b>79,89</b>
<b>Ukuni rashodi</b>	<b>1.273.624,85</b>	<b>1.277.550,91</b>	<b>99,69</b>
<b>DOBIT/GUBITAK TEKUĆE GODINE</b>	<b>-168.582,29</b>	<b>105.719,00</b>	<b>-159,46</b>

## ELAPHITI CONSPECTUS d.o.o.

Od 9. siječnja 2015. godine, Dubrovačka biskupija je suvlasnik (25 posto udjela) trgovačkog društva Elaphiti Conspectus d.o.o. zajedno s trgovačkim društvom Emerald Ventures d.o.o. iz Zagreba. Trgovačko društvo je osnovano radi zajedničkog građevinskog projekta u Lozici. Ulazak Biskupije u ovo suvlasništvo bio je uvjet otpisa značajnog dijela dospjelih kreditnih obveza koje je Dubrovačka biskupija imala prema Midia Investments d.o.o. Ovime je sredinom 2012. godine Biskupija stabilizirala svoje financijsko poslovanje.

# KONTAKT

## **Dubrovačka biskupija**

Poljana Paska Miličevića 4  
20000 Dubrovnik

Tel: **020/324-911**

Fax: **020/324-912**

E-mail: **biskupija@du.t-com.hr**

**[www.dubrovacka-biskupija.hr](http://www.dubrovacka-biskupija.hr)**

IBAN: HR7224070001100001843

SWIFT: OTPVHR2X